

**ỦY BAN NHÂN DÂN
XÃ BA BÍCH**

**CỘNG HÒA XÃ HỘI CHỦ NGHĨA VIỆT NAM
Độc lập - Tự do - Hạnh phúc**

Số: /UBND

Ba Bích, ngày tháng 7 năm 2023

V/v phân công nhiệm vụ công khai,
minh bạch thông tin theo quy định
trên Trang thông tin điện tử xã

Kính gửi:

- Ban Biên tập Cổng thông tin điện tử xã;
- Công chức Văn phòng - Thống kê;
- Công chức Văn hóa - Xã hội.

Căn cứ Nghị định số 42/2022/NĐ-CP ngày 24/6/2022 của Chính phủ quy định về việc cung cấp thông tin và dịch vụ công trực tuyến của các cơ quan nhà nước trên môi trường mạng; Công văn số 1200/UBND ngày 08/6/2023 của Chủ tịch UBND huyện Ba Tư về việc triển khai và tổ chức thực hiện Thông báo số 270/TB-UBND ngày 02/6/2023 của Chủ tịch UBND tỉnh; Công văn số 1401/UBND ngày 30/6/2023 của UBND huyện công khai, minh bạch thông tin theo quy định trên Trang thông tin điện tử cấp xã.

Để đáp ứng nhu cầu tra cứu thông tin của người dân, tổ chức trên Trang thông tin điện tử cấp xã. Chủ tịch UBND xã phân công nhiệm vụ công khai, minh bạch thông tin theo quy định trên Trang thông tin điện tử xã như sau:

1. Giao công chức Văn phòng - Thống kê

1.1. Giao đồng chí Phạm Thị Nhứt, công chức Văn phòng - Thống kê

Công khai đầy đủ các trường thông tin về tổ chức bộ máy hành chính, thủ tục hành chính, đường dây nóng tiếp nhận phản ánh, kiến nghị của địa phương, kết quả giải quyết TTHC, thư xin lỗi công dân (nếu có).

1.2. Giao đồng chí Nguyễn Thị Ái Nhân, công chức Văn phòng - Thống kê

Chịu trách nhiệm theo dõi, đăng tải tất cả các văn bản đi của HĐND, UBND xã trừ các văn bản Mật, Tối Mật, Tuyệt Mật và các văn bản liên quan về an ninh, quốc phòng.

2. Giao đồng chí Bùi Song Toàn công chức Văn hóa - Xã hội

Công khai, minh bạch đầy đủ các trường thông tin về bản đồ địa chính, di tích, các chế độ chính sách, thông tin cần biết.

Hoàn thành việc công khai các trường thông tin trên **chậm nhất đến ngày 20/7/2023**.

(Có hướng dẫn kèm theo)

Yêu cầu công chức Văn phòng - Thống kê, Văn hóa - Xã hội, ban ngành liên quan nghiêm túc triển khai thực hiện./.

Nơi nhận:

- Như trên;
- CT, PCT UBND xã;
- Lưu: VT.

**KT. CHỦ TỊCH
PHÓ CHỦ TỊCH**

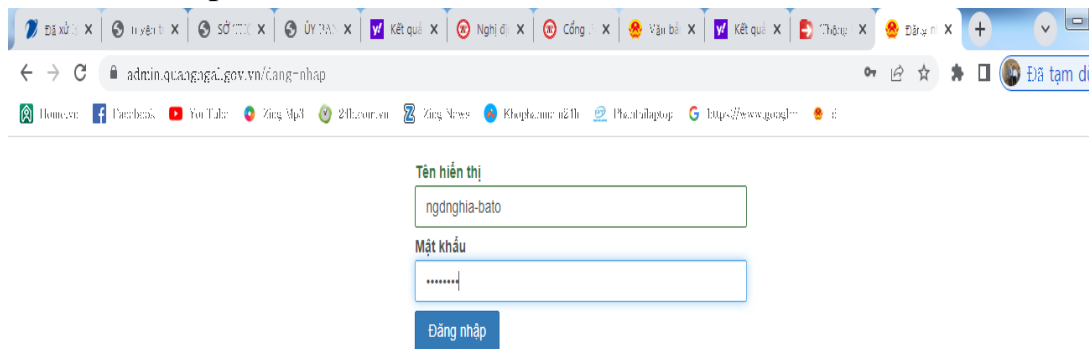
Phạm Văn Mạnh

HƯỚNG DẪN

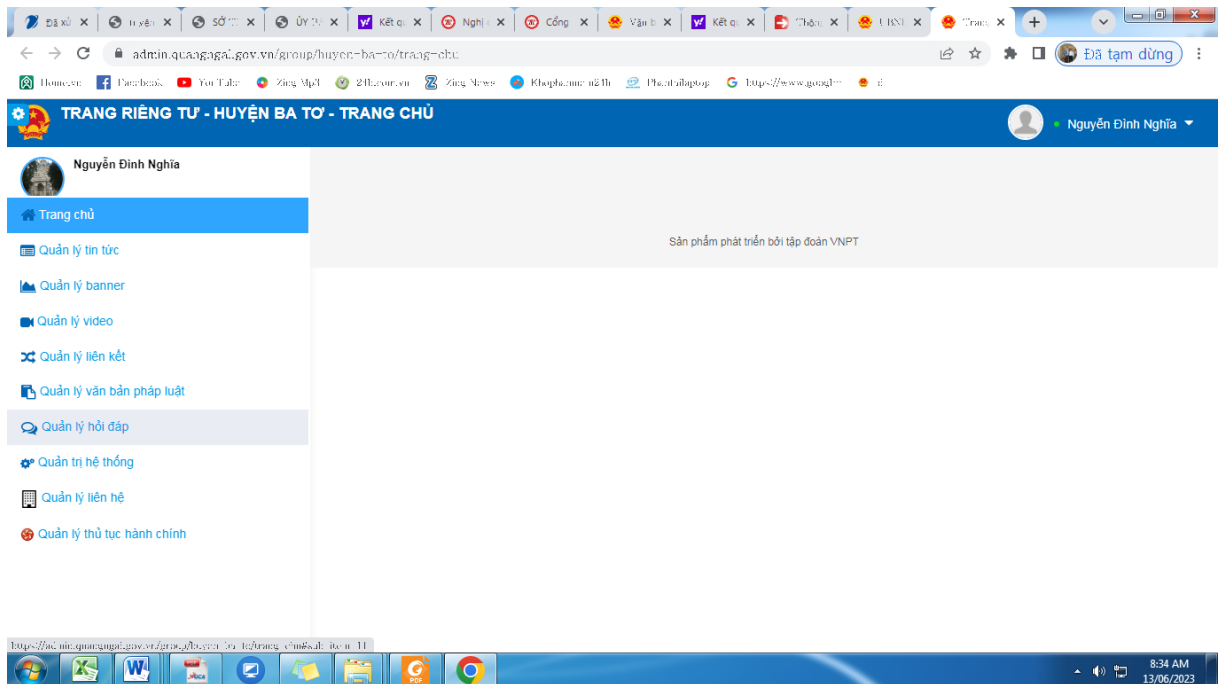
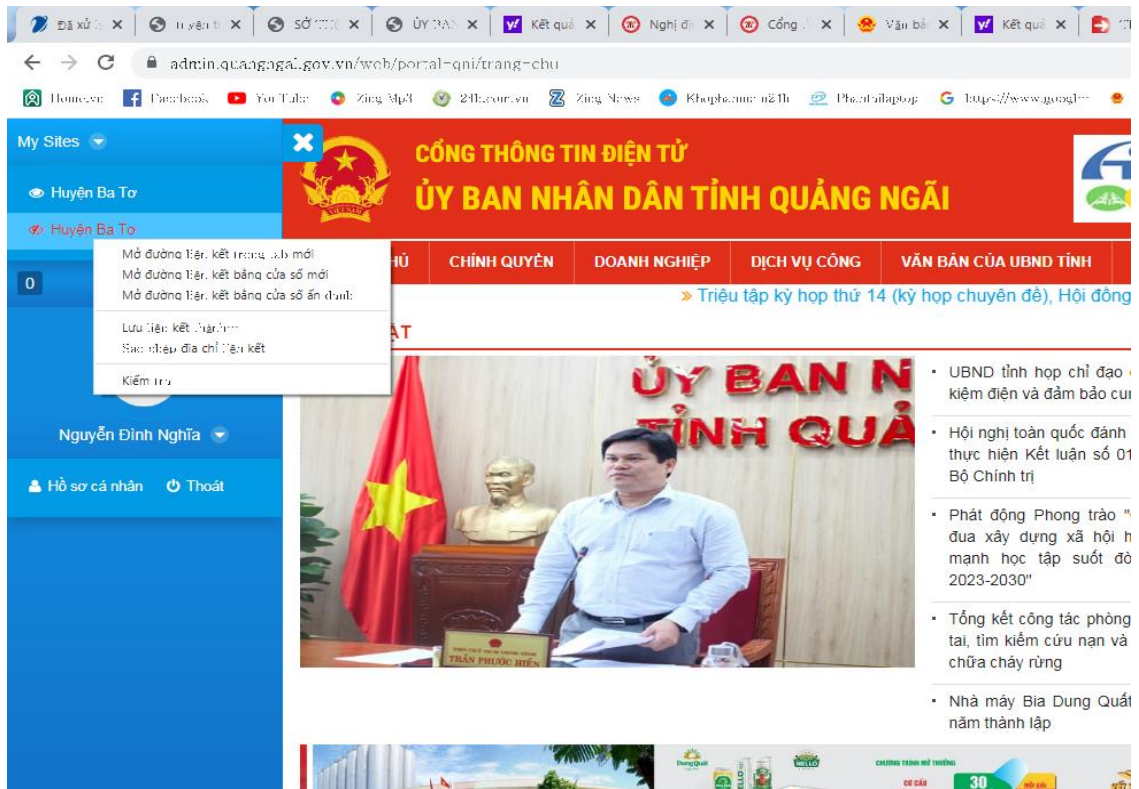
Thực hiện việc công khai các trường thông tin trên Trang Thông tin điện tử

Bước 1. Đăng nhập vào Trang thông tin điện tử tại địa chỉ:

<https://admin.quangngai.gov.vn/dang-nhap> (sử dụng tài khoản và mật khẩu được cấp)



Bước 2: Nhìn lên góc Trái màn hình có hình bánh răng → Kích chuột trái vào bánh răng trên góc trái màn hình rồi chọn My Site → sau đó kích chuột phải vào hình con Mắt nhắm và chọn mở đường liên kết trong Tap mới

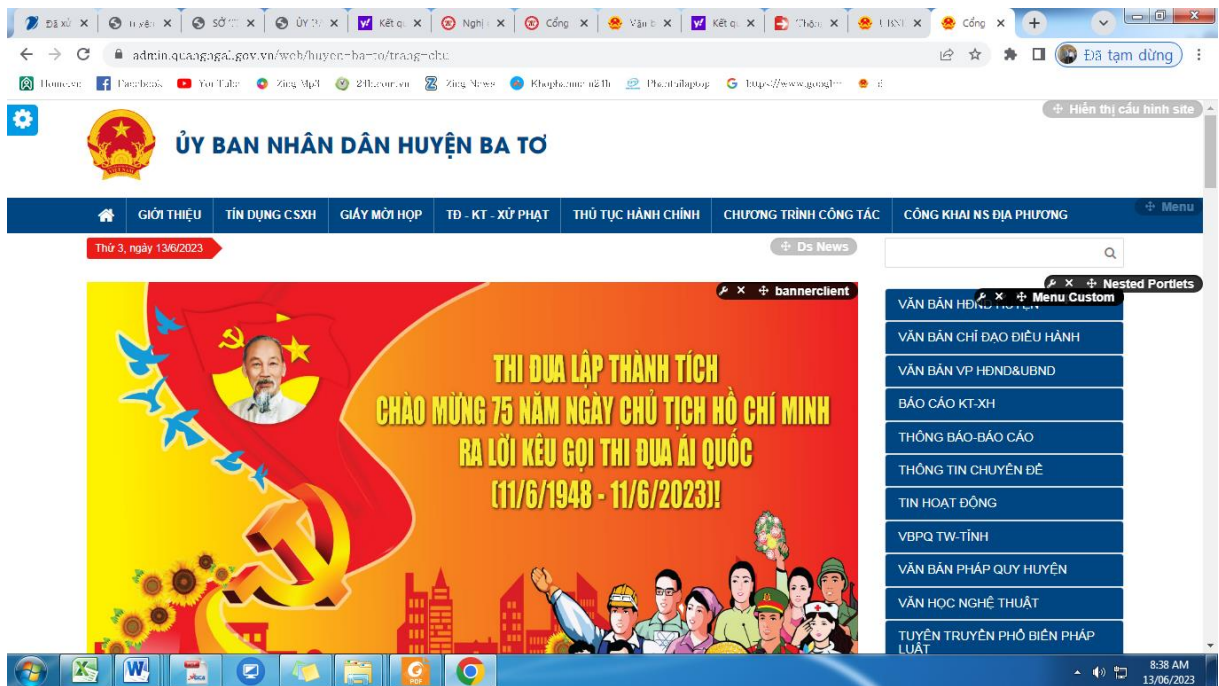


Bước 3: Tại trang riêng này thực hiện thay thế đường link

Đường link hiện tại Trang <https://admin.quangngai.gov.vn/group/huyen-ba-to/trang-chu>

Đường link thay thế: <https://admin.quangngai.gov.vn/web/huyen-ba-to/trang-chu>

→ Sau khi thay đổi chữ group thành chữ web sẽ hiện ra giao diện



Bước 4: Để cập nhật thông tin nội dung



- Tiến hành chọn nội dung cần cập nhật:

Ví dụ: Chọn cập nhật thông tin huyện ủy thì thì kích chuột vào mục huyện ủy .

The screenshot shows a web application with a table of district council members. The table has three columns: STT, HỌ VÀ TÊN, and CHỨC VỤ. The sidebar menu on the right includes various administrative options, and the 'Html Portlet' menu is currently selected, showing a sub-menu with options like 'Cấu hình' and 'Xuất / Nhập dữ liệu'.

STT	HỌ VÀ TÊN	CHỨC VỤ
1	Đình Ngọc Vỹ	Bí thư Huyện ủy Ba Tơ, Chủ tịch HĐND huyện.
2	Nguyễn Văn Huy	Phó Bí thư Thường trực Huyện ủy Ba Tơ
3	Phạm Xuân Vinh	Phó Bí thư, Chủ tịch UBND
4	Đình Thi Bắc	Trưởng Ban Tổ chức Huyện ủy Ba Tơ
5	Lương Xuân Hà	Trưởng Ban Tuyên giáo Huyện ủy Ba Tơ
6	Sia Ven Côn	Trưởng Ban Dân vận Huyện ủy Ba Tơ
7	Nguyễn Thị Thanh Hải	Chủ nhiệm Ủy ban Kiểm tra Huyện ủy Ba Tơ
8	Phạm Giang Nam	Phó Chủ tịch UBND huyện Ba Tơ
9	Đình Thi Ý Ban Quý	Phó Chủ tịch HĐND huyện Ba Tơ
10	Trần Ngọc Hải	Trưởng Công an huyện Ba Tơ
11	Đình Hiền Lương	Chỉ huy Trưởng BCHQS huyện Ba Tơ
12	Lữ Đình Tích	HUV, Phó Chủ tịch UBND huyện Ba Tơ
13	Phạm Xuân Quỳ	HUV, Phó Trưởng Ban Tổ chức Huyện ủy Ba Tơ

Tiếp theo chọn Thẻ Html Portlet chọn hình cái Cờ lê và chọn cấu hình → Sẽ hiện ra cửa sổ nhập thông tin vào.

The screenshot shows the 'Html Portlet - Cấu hình' window. It features a rich text editor with the table content from the previous screenshot. The 'Lưu' (Save) button is highlighted in yellow, indicating the next step in the process.

Bước 5. Sau khi nhập thông tin đầy đủ cần nhập thì chọn Button **lưu** Để thực hiện lưu trường thông tin vừa được cập nhật. Các trường thông tin khác cũng tương tự thực hiện như bước 4 và 5.